

DIRTY ROADS HOMME

SUPERGIARA JERSEY

Notre maillot de gravel haut de gamme. Il possède **six poches**, des éléments **réfléchissants** et une **coupe aérodynamique**. Être efficace et minimiser les arrêts : c'est ainsi que vous serez le premier à ouvrir une bière à la fin d'un tour de gravel.

CARACTERISTIQUES

- 6 poches arrière pour une capacité de chargement maximale
- Des éléments réfléchissants sur les épaules, les côtés et le dos - Élastique de préhension en bas et fermeture à glissière YKK®.

MINIMUM PIECES	RACE	TRAIN
10	EXPLORE	TRAVEL
TEMPERATURE RANGE:	SIZE:	
15 °+ C	XXS - 4XL	
WEATHER	CONDITIONS	
TECHNICAL FEATURES	BREATHABLE/REFLECTIVE / WATERPROOF / WATER REPELLENT / WINDPROOF/EXTRA-POCKETS / PACKABLE	



SUPERGIARA BIBSHORT

Un cuissard spécialement conçu pour être utilisé avec un vélo de gravel: une assise spéciale et trois poches en filet pour augmenter la capacité de chargement. Que vous souhaitiez vous attaquer à Dirty Kanza ou à une expérience de gravel de plusieurs heures (ou jours), vous ne pourrez plus vous en passer.

- Tissu très extensible résistant à l'abrasion
- Poche cargo en filet sur le côté gauche et 2 poches à l'arrière
- Bandes réfléchissantes sur la partie inférieure des jambes
- Conception anatomique pour un plus grand confort et une meilleure circulation de l'air

MINIMUM PIECES	RACE	TRAIN
10	EXPLORE	TRAVEL
TEMPERATURE RANGE:	SIZE:	SEATPAD:
15 °+ C	XXS - 4XL	DMS
WEATHER	CONDITIONS	
TECHNICAL FEATURES	BREATHABLE/REFLECTIVE / WATERPROOF / WATER REPELLENT / WINDPROOF/EXTRA-POCKETS / PACKABLE	



FLOW GIARA TEE

Simple ne veut pas dire ordinaire. Nous avons actualisé notre tee Giara avec un style encore plus épuré et minimaliste, en sélectionnant les caractéristiques techniques les plus intéressantes pour une utilisation flexible dans diverses situations.

CARACTERISTIQUES

- Élastique au bas du dos
- Logo réfléchissant au dos
- Impression frontale avec 3 éléments Dirty Roads ton sur ton dans la couleur du tissu

MINIMUM PIECES	RACE	TRAIN
10	EXPLORE	TRAVEL
TEMPERATURE RANGE:	SIZE:	
15 °+ C	XXS - 4XL	
WEATHER	CONDITIONS	
TECHNICAL FEATURES	BREATHABLE/ REFLECTIVE / WATERPROOF / WATER REPELLENT / WINDPROOF/ EXTRA-POCKETS / PACKABLE	



DIRTY ROADS FEMME






SUPERGIARA W JERSEY

Notre maillot de gravel haut de gamme. Il possède six poches, des éléments réfléchissants et une coupe aérodynamique. Être efficace et minimiser les arrêts : c'est ainsi que vous serez le premier à ouvrir une bière à la fin d'un tour de gravel.

CARACTERISTIQUES

- Tissu polyester 3D pour une plus grande respirabilité, combiné à l'interlock (tissu extensible tricoté) dans les zones soumises à la charge et au stress
- 6 poches arrière pour une capacité de chargement maximale
- Éléments réfléchissants sur les épaules, les côtés et le dos
- Élastique de préhension au bas du vêtement et fermeture à glissière YKK®.



MINIMUM PIECES	RACE 	TRAIN 
10	EXPLORE 	TRAVEL 
TEMPERATURE RANGE:	SIZE:	
15 °+ C	XXS - 2XL	
WEATHERCONDITIONS		
TECHNICAL FEATURES	BREATHABLE REFLECTIVE / WATERPROOF / WATER REPELLENT / WINDPROOF EXTRA-POCKETS / PACKABLE	






SUPERGIARA W BIBSHORT

Un cuissard spécialement conçu pour être utilisé avec un vélo de gravel: une assise spéciale et trois poches en filet pour augmenter la capacité de chargement. Que vous souhaitiez vous attaquer à Dirty Kanza ou à une expérience de gravel de plusieurs heures (ou jours), vous ne pourrez plus vous en passer.

CARACTERISTIQUES

- Tissu très extensible résistant à l'abrasion
- Poche cargo en filet sur le côté gauche et 2 poches à l'arrière
- Bandes réfléchissantes sur la partie inférieure des jambes
- Conception anatomique pour un plus grand confort et une meilleure circulation de l'air



MINIMUM PIECES	RACE 	TRAIN 
10	EXPLORE 	TRAVEL 
TEMPERATURE RANGE:	SIZE:	SEATPAD:
15 °+ C	XXS - 2XL	TC PRO W PAD
WEATHERCONDITION		
TECHNICAL FEATURES	BREATHABLE REFLECTIVE / WATERPROOF / WATER REPELLENT / WINDPROOF EXTRA-POCKETS / PACKABLE	

SEATPADS

BODYFIT PRO SEATPAD

Pour beaucoup, il s'agit de la protection parfaite. C'était vrai pour Sportful, car ce coussin a été utilisé pour nos meilleurs couisseurs lorsqu'Alberto Contador exécutait Il Pistolero dans ses meilleures années du Tour de France. Il a été développé dans un contexte hautement compétitif et aujourd'hui encore, notre Bodyfit Pro Seatpad est en mesure de vous aider dans vos sorties grâce aux éléments suivants à la conception anatomique, aux micro-perforations de la mousse d'épaisseur variable, à l'absence de points de suture.



DMS SEATPAD

Un tout nouveau rembourrage spécialement conçu pour les routes sales, avec différentes densités sur le rembourrage pour faire la vraie différence. Le rembourrage en mousse à cellules ouvertes sèche rapidement. Le coussin est plus léger et plus court, car il est conçu pour une conduite plus droite du vélo, comme sur les routes de terre et de gravier.



KID PRO EVOSEATPAD

Une version junior de l'insert Comfort Pro. 2 tailles qui s'adaptent à la croissance des corps. Construction unisexe se déplace bien avec le corps et le tissu mocrifiber a une finition douce et lisse et un traitement de surface antibactérien. Mousse à cellules ouvertes d'épaisseur variable pour un confort maximal. La densité plus faible convient au poids léger des jeunes coureurs.



TC PRO WSEATPAD

Notre coussin de course plus que tout autre, spécialement conçu pour les femmes. Toutes les caractéristiques douillettes du coussin Total Comfort, adaptées à une situation de performance. Le rembourrage en mousse d'uréthane atteint une épaisseur de 15 mm, avec des couches supplémentaires sur le reste de la surface. Le coussin est perforé pour garantir une meilleure ventilation, un séchage plus rapide et une plus grande liberté de mouvement. Un coussin orienté vers la performance, parfait pour les randonnées longues et intenses.



TRI RACESEATPAD

Conçu pour une performance parfaite tout au long de la course, le coussin Tri Race est spécialement conçu pour le triathlon. Avec un rembourrage placé dans la position correcte de la selle de triathlon, une mousse à profil bas qui n'interfère pas avec la course et une construction perforée à séchage rapide pour rendre la transition plus confortable. Construction perforée à séchage rapide pour rendre la transition plus confortable. Ergonomie optimisée pour le triathlon. Mousse perforée pour un séchage rapide. Conception à profil bas pour le confort sur la course et la natation. Surface en microfibre douce. Mousse de 5 mm, mousse de 3 mm.



TC PRO SEATPAD

Notre coussin de course plus que tout autre. Toutes les caractéristiques douillettes du coussin Total Comfort, adaptées à une situation de performance. Le rembourrage en mousse d'uréthane atteint une épaisseur de 15 mm, avec des couches supplémentaires sur le reste de la surface. Le coussin est perforé pour garantir une meilleure ventilation, un séchage plus rapide et une plus grande liberté de mouvement. Un rembourrage axé sur la performance, parfait pour les longues randonnées intenses.



BODYFIT TT SEATPAD

La peau de chamois Bodyfit TT est spécialement conçue et développée pour les courses contre la montre. Le rembourrage est minimal et conçu pour faciliter une position aérodynamique sur le vélo.



INFINITY W SEATPAD

Une mise à jour du coussin de siège pour femmes le plus confortable et le plus rembourré qui soit. Le tissu supérieur en biocéramique est plus doux. Le tissu biocéramique est plus doux que jamais, tandis que 3 couches de mousse assurent un amortissement progressif, ce qui signifie que vous ne vous retrouvez jamais au fond du siège. Une couche supérieure très douce assure un confort immédiat sur votre peau, une couche intermédiaire de densité moyenne en mousse d'uréthane à cellules ouvertes offre un amorti parfait et une bonne respirabilité, et une couche extérieure de haute densité amortit les chocs les plus violents.



TRI RACE W SEATPAD

Construit avec une ergonomie spécifique aux femmes avec toutes les caractéristiques techniques du pad Tri Race, idéal pour la course, sur et en dehors du vélo. Construction spécifique pour les femmes. Ergonomie optimisée pour le triathlon. Mousse perforée pour un séchage rapide. Profil bas pour plus de confort en course à pied et en natation. Surface en microfibre douce. Mousse de 5 mm. Mousse de 3 mm.

