

# TRIATHLON HOMME


## TRI SUIT S/S FRONT ZIP

Dans sa version avec ouverture zippée sur le devant, la combinaison est conçue avec des tissus qui épousent la forme du corps de l'athlète tout en assurant une gestion supérieure de l'humidité. Deux poches arrière pour les gels et les barres.

### CARACTERISTIQUES

- Construction multi-fibres, respirant sur le torse et soutenant sur les cuissards, avec des coutures plates pour maximiser le confort
- Poches arrière
- Coussin de siège confortable sur le vélo et à peine perceptible pendant la course à pied

MINIMUM PIECES	RACE <input checked="" type="checkbox"/>	TRAIN <input checked="" type="checkbox"/>
10	EXPLORE <input type="checkbox"/>	TRAVEL <input type="checkbox"/>
TEMPERATURE RANGE:	SIZE:	SEATPAD:
15 °+ C	XXS - 3XL	TRI RACE PAD
WEATHER CONDITIONS		
TECHNICAL FEATURES	<b>BREATHABLE</b> REFLECTIVE / WATERPROOF / WATER REPELLENT / WINDPROOF EXTRA-POCKETS / PACKABLE	





## TRI SUIT

La combinaison est conçue avec des tissus qui épousent la forme du corps de l'athlète, tout en assurant une gestion supérieure de l'humidité. Elle est dotée d'une fermeture éclair à l'arrière et de deux poches arrière pour les gels et les barres.

### CARACTERISTIQUES

- Construction multi-fibres, respirant sur le torse et soutenant sur les cuissards, avec des coutures plates pour maximiser le confort
- Fermeture à glissière YKK® au dos
- Poches arrière
- Coussin de siège confortable sur le vélo et à peine perceptible pendant la course à pied

MINIMUM PIECES	RACE <input checked="" type="checkbox"/>	TRAIN <input checked="" type="checkbox"/>
10	EXPLORE <input type="checkbox"/>	TRAVEL <input type="checkbox"/>
TEMPERATURE RANGE:	SIZE:	SEATPAD:
15 °+ C	XXS - 3XL	TRI RACE PAD
WEATHER CONDITIONS		
TECHNICAL FEATURES	<b>BREATHABLE</b> REFLECTIVE / WATERPROOF / WATER REPELLENT / WINDPROOF EXTRA-POCKETS / PACKABLE	





## TRI SUIT BACK ZIP

Dans sa version avec ouverture zippée dans le dos, la combinaison est conçue avec des tissus qui épousent la forme du corps de l'athlète tout en assurant une gestion supérieure de l'humidité. Elle est dotée d'une fermeture éclair à l'arrière et de deux poches arrière pour les gels et les barres.

### CARACTERISTIQUES

- Construction multi-fibres, respirant sur le torse et soutenant sur les cuissards, avec des coutures plates pour maximiser le confort
- Fermeture à glissière YKK® au dos
- Poches arrière
- Coussin de siège confortable sur le vélo et à peine perceptible pendant la course à pied

MINIMUM PIECES	RACE <input checked="" type="checkbox"/>	TRAIN <input checked="" type="checkbox"/>
10	EXPLORE <input type="checkbox"/>	TRAVEL <input type="checkbox"/>
TEMPERATURE RANGE:	SIZE:	SEATPAD:
15 °+ C	XXS - 3XL	TRI RACE PAD
WEATHER CONDITIONS		
TECHNICAL FEATURES	<b>BREATHABLE</b> REFLECTIVE / WATERPROOF / WATER REPELLENT / WINDPROOF EXTRA-POCKETS / PACKABLE	





## TRI TOP

Ce haut de course a été conçu pour être entièrement personnalisable, c'est pourquoi nous avons choisi le tissu qui offre le meilleur équilibre entre respirabilité et qualité d'impression. Le tissu léger sèche rapidement et offre une respirabilité maximale.

### CARACTERISTIQUES

- Pas de poches au dos
- Fermeture à glissière 3/4 sur le devant
- Élastique avec pince en silicone à l'arrière de la taille
- Système d'interface entre le maillot et le short

MINIMUM PIECES	RACE <input checked="" type="checkbox"/>	TRAIN <input checked="" type="checkbox"/>
10	EXPLORE <input type="checkbox"/>	TRAVEL <input type="checkbox"/>
TEMPERATURE RANGE:	SIZE:	
15 °+ C	XXS - 3XL	
WEATHER CONDITIONS		
TECHNICAL FEATURES	<b>BREATHABLE</b> REFLECTIVE / WATERPROOF / WATER REPELLENT / WINDPROOF EXTRA-POCKETS / PACKABLE	



## TRI SHORT

Ce short est construit avec des matériaux légers sur les panneaux latéraux pour un séchage rapide et une bonne respirabilité. pour un séchage rapide et une bonne respirabilité, et un tissu plus lourd à l'intérieur des cuisses pour plus de durabilité et de protection. Bandes antidérapantes sur les extrémités des jambes. Poche de gel couverte à l'arrière.

### CARACTERISTIQUES

- Élastique avec pince en silicone sur les extrémités des jambes
- Mini-poche centrale dans le dos
- Système d'interface maillot/court

MINIMUM PIECES	RACE <input checked="" type="checkbox"/>	TRAIN <input checked="" type="checkbox"/>
10	EXPLORE <input type="checkbox"/>	TRAVEL <input type="checkbox"/>
TEMPERATURE RANGE:	SIZE:	SEATPAD:
15 °+ C	XXS - 3XL	TRI RACE PAD
WEATHER CONDITIONS		
TECHNICAL FEATURES	<b>BREATHABLE</b> REFLECTIVE / WATERPROOF / WATER REPELLENT / WINDPROOF EXTRA-POCKETS / PACKABLE	



# TRIATHLON FEMME



## TRI SUIT W BACK ZIP

Dans sa version avec ouverture zippée dans le dos, la combinaison est conçue avec des tissus qui épousent la forme du corps de l'athlète tout en assurant une gestion supérieure de l'humidité. Deux poches arrière pour les gels et les barres.

### CARACTERISTIQUES

- Construction multi-fibres, respirant sur le torse et soutenant sur les cuissards, avec des coutures plates pour maximiser le confort
- Poches arrière
- Coussin de siège confortable sur le vélo et à peine perceptible pendant la course à pied

MINIMUM PIECES	RACE <input checked="" type="checkbox"/>	TRAIN <input checked="" type="checkbox"/>
10	EXPLORE <input type="checkbox"/>	TRAVEL <input type="checkbox"/>
TEMPERATURE RANGE:	SIZE:	SEATPAD:
15 °+ C	XXS - XXL	TRI RACE W PAD
WEATHER CONDITIONS		
TECHNICAL FEATURES	<b>BREATHABLE</b> REFLECTIVE / WATERPROOF / WATER REPELLENT / WINDPROOF EXTRA-POCKETS / PACKABLE	





## TRI W SUIT S/S FRONT ZIP

Dans sa version avec ouverture zippée sur le devant, la combinaison est conçue avec des tissus qui épousent la forme du corps de l'athlète tout en assurant une gestion supérieure de l'humidité. Elle est dotée d'une fermeture éclair à l'arrière et de deux poches arrière pour les gels et les barres.

### CARACTERISTIQUES

- Construction multi-fibres, respirant sur le torse et soutenant sur les cuissards, avec des coutures plates pour maximiser le confort
- Fermeture à glissière YKK® au dos
- Poches arrière
- Coussin de siège confortable sur le vélo et à peine perceptible pendant la course à pied

MINIMUM PIECES	RACE <input checked="" type="checkbox"/>	TRAIN <input checked="" type="checkbox"/>
10	EXPLORE <input type="checkbox"/>	TRAVEL <input type="checkbox"/>
TEMPERATURE RANGE:	SIZE:	SEATPAD:
15 °+ C	XXS - XXL	TRI RACE W PAD
WEATHER CONDITIONS		
TECHNICAL FEATURES	<b>BREATHABLE</b> REFLECTIVE / WATERPROOF / WATER REPELLENT / WINDPROOF EXTRA-POCKETS / PACKABLE	



## TRI W SUIT



Ce short est construit avec des matériaux légers sur les panneaux latéraux pour un séchage rapide et une bonne respirabilité.

pour un séchage rapide et une bonne respirabilité, et un tissu plus lourd à l'intérieur des cuisses pour plus de durabilité et de protection. Bandes antidérapantes sur les extrémités des jambes. Poche de gel couverte à l'arrière.

### CARACTERISTIQUES

- Elastique avec pince en silicone sur les extrémités des jambes
- Mini-poche centrale dans le dos
- Système d'interface maillot/court

MINIMUM PIECES	RACE <input checked="" type="checkbox"/>	TRAIN <input checked="" type="checkbox"/>
10	EXPLORE <input type="checkbox"/>	TRAVEL <input type="checkbox"/>
TEMPERATURE RANGE:	SIZE:	SEATPAD:
15 °+ C	XXS - XXL	TRI RACE W PAD
WEATHER CONDITIONS		
TECHNICAL FEATURES	<b>BREATHABLE</b> REFLECTIVE / WATERPROOF / WATER REPELLENT / WINDPROOF EXTRA-POCKETS / PACKABLE	



## TRI W SHORT



Ce short est construit avec des matériaux légers sur les panneaux latéraux pour un séchage rapide et une bonne respirabilité.

pour un séchage rapide et une bonne respirabilité, et un tissu plus lourd à l'intérieur des cuisses pour plus de durabilité et de protection. Bandes antidérapantes sur les extrémités des jambes. Poche de gel couverte à l'arrière.

### CARACTERISTIQUES

- Elastique avec pince en silicone sur les extrémités des jambes
- Mini-poche centrale dans le dos
- Système d'interface maillot/court

MINIMUM PIECES	RACE <input checked="" type="checkbox"/>	TRAIN <input checked="" type="checkbox"/>
10	EXPLORE <input type="checkbox"/>	TRAVEL <input type="checkbox"/>
TEMPERATURE RANGE:	SIZE:	SEATPAD:
15 °+ C	XXS - XXL	TRI RACE W PAD
WEATHER CONDITIONS		
TECHNICAL FEATURES	<b>BREATHABLE</b> REFLECTIVE / WATERPROOF / WATER REPELLENT / WINDPROOF EXTRA-POCKETS / PACKABLE	



## TRI W TOP

Ce haut de course a été conçu pour être entièrement personnalisable, c'est pourquoi nous avons choisi le tissu qui offre le meilleur équilibre entre respirabilité et qualité d'impression. Le tissu léger sèche rapidement et offre une respirabilité maximale.

### CARACTERISTIQUES

- Pas de poches au dos
- Fermeture à glissière 3/4 sur le devant
- Elastique avec pince en silicone à l'arrière de la taille
- Système d'interface entre le maillot et le short

MINIMUM PIECES	RACE <input checked="" type="checkbox"/>	TRAIN <input checked="" type="checkbox"/>
10	EXPLORE <input type="checkbox"/>	TRAVEL <input type="checkbox"/>
TEMPERATURE RANGE:	SIZE:	
15 °+ C	XXS - XXL	
WEATHER CONDITIONS		
TECHNICAL FEATURES	<b>BREATHABLE</b> REFLECTIVE / WATERPROOF / WATER REPELLENT / WINDPROOF EXTRA-POCKETS / PACKABLE	



# SEATPADS

## BODYFIT PRO SEATPAD

Pour beaucoup, il s'agit de la protection parfaite. C'était vrai pour Sportful, car ce coussin a été utilisé pour nos meilleurs couisseurs lorsqu'Alberto Contador exécutait Il Pistolero dans ses meilleures années du Tour de France. Il a été développé dans un contexte hautement compétitif et aujourd'hui encore, notre Bodyfit Pro Seatpad est en mesure de vous aider dans vos sorties grâce aux éléments suivants à la conception anatomique, aux micro-perforations de la mousse d'épaisseur variable, à l'absence de points de suture.



## DMS SEATPAD

Un tout nouveau rembourrage spécialement conçu pour les routes sales, avec différentes densités sur le rembourrage pour faire la vraie différence. Le rembourrage en mousse à cellules ouvertes sèche rapidement. Le coussin est plus léger et plus court, car il est conçu pour une conduite plus droite du vélo, comme sur les routes de terre et de gravier.



## KID PRO EVOSEATPAD

Une version junior de l'insert Comfort Pro. 2 tailles qui s'adaptent à la croissance des corps. Construction unisexe se déplace bien avec le corps et le tissu mocrifiber a une finition douce et lisse et un traitement de surface antibactérien. Mousse à cellules ouvertes d'épaisseur variable pour un confort maximal. La densité plus faible convient au poids léger des jeunes coureurs.



## TC PRO WSEATPAD

Notre coussin de course plus que tout autre, spécialement conçu pour les femmes. Toutes les caractéristiques douillettes du coussin Total Comfort, adaptées à une situation de performance. Le rembourrage en mousse d'uréthane atteint une épaisseur de 15 mm, avec des couches supplémentaires sur le reste de la surface. Le coussin est perforé pour garantir une meilleure ventilation, un séchage plus rapide et une plus grande liberté de mouvement. Un coussin orienté vers la performance, parfait pour les randonnées longues et intenses.



## TRI RACESEATPAD

Conçu pour une performance parfaite tout au long de la course, le coussin Tri Race est spécialement conçu pour le triathlon. Avec un rembourrage placé dans la position correcte de la selle de triathlon, une mousse à profil bas qui n'interfère pas avec la course et une construction perforée à séchage rapide pour rendre la transition plus confortable. Construction perforée à séchage rapide pour rendre la transition plus confortable. Ergonomie optimisée pour le triathlon. Mousse perforée pour un séchage rapide. Conception à profil bas pour le confort sur la course et la natation. Surface en microfibre douce. Mousse de 5 mm, mousse de 3 mm.



## TC PRO SEATPAD

Notre coussin de course plus que tout autre. Toutes les caractéristiques douillettes du coussin Total Comfort, adaptées à une situation de performance. Le rembourrage en mousse d'uréthane atteint une épaisseur de 15 mm, avec des couches supplémentaires sur le reste de la surface. Le coussin est perforé pour garantir une meilleure ventilation, un séchage plus rapide et une plus grande liberté de mouvement. Un rembourrage axé sur la performance, parfait pour les longues randonnées intenses.



## BODYFIT TT SEATPAD

La peau de chamois Bodyfit TT est spécialement conçue et développée pour les courses contre la montre. Le rembourrage est minimal et conçu pour faciliter une position aérodynamique sur le vélo.



## INFINITY W SEATPAD

Une mise à jour du coussin de siège pour femmes le plus confortable et le plus rembourré qui soit. Le tissu supérieur en biocéramique est plus doux. Le tissu biocéramique est plus doux que jamais, tandis que 3 couches de mousse assurent un amortissement progressif, ce qui signifie que vous ne vous retrouvez jamais au fond du siège. Une couche supérieure très douce assure un confort immédiat sur votre peau, une couche intermédiaire de densité moyenne en mousse d'uréthane à cellules ouvertes offre un amorti parfait et une bonne respirabilité, et une couche extérieure de haute densité amortit les chocs les plus violents.



## TRI RACE W SEATPAD

Construit avec une ergonomie spécifique aux femmes avec toutes les caractéristiques techniques du pad Tri Race, idéal pour la course, sur et en dehors du vélo. Construction spécifique pour les femmes. Ergonomie optimisée pour le triathlon. Mousse perforée pour un séchage rapide. Profil bas pour plus de confort en course à pied et en natation. Surface en microfibre douce. Mousse de 5 mm. Mousse de 3 mm.

